


















**MUNICÍPIO DE SEIA**  
**CÂMARA MUNICIPAL**

**QUADRO DE RESULTADOS PROVISÓRIO**

**ELEIÇÃO DA ASSEMBLEIA DA REPÚBLICA**

30 DE JANEIRO DE 2022

**RESUMO DA VOTAÇÃO POR PARTIDO**

FREGUESIAS / UNIÃO DE FREGUESIAS	ELEITORES			ABSTENÇÃO		BRANCOS		NULOS																
	INSCRITOS	VOTANTES	%	TOTAL	%	TOTAL	%	TOTAL	%	B.E.	PS	E	CDS-PP	PCP-PEV	PAN	MPT	CH	MAS	VP	PPD/PSD	R.I.R.	IL	PTP	L
ALVOCO DA SERRA	423	245	57,92	178	42,08	2	0,00	7	0,00	4	127	0	5	32	0	0	10	1	2	51	0	3	0	1
GIRABOLHOS	336	147	43,75	189	56,25	0	0,00	8	0,00	1	78	0	1	0	1	0	8	0	1	48	0	1	0	0
LORIGA	861	520	60,39	341	39,61	9	1,73	2	0,38	8	346	3	2	15	2	0	24	0	1	98	2	3	0	5
PARANHOS DA BEIRA	1 278	624	48,83	654	51,17	9	1,44	13	2,08	10	247	1	12	8	5	0	48	0	3	255	3	9	0	1
PINHANÇOS	644	331	51,40	313	48,60	8	0,00	11	0,00	10	113	0	7	5	0	0	25	1	1	136	1	8	0	5
SABUGUEIRO	364	212	58,24	152	41,76	6	0,00	5	0,00	3	116	0	5	13	2	0	17	0	0	35	2	7	1	0
SANDOMIL	701	432	61,63	269	38,37	2	0,46	6	1,39	13	224	2	13	9	3	0	27	0	1	128	1	3	0	0
SANTA COMBA	683	378	55,34	305	44,66	3	0,00	5	0,00	17	188	0	2	6	1	0	34	0	0	111	1	8	0	2
SANTIAGO	1 069	660	61,74	409	38,26	8	1,21	9	1,36	10	260	0	15	14	6	2	67	0	0	246	1	18	2	2
SAZES DA BEIRA	235	120	51,06	115	48,94	1	0,00	1	0,00	2	61	1	2	2	2	0	8	0	0	39	0	0	1	0
TEIXEIRA	171	112	65,50	59	34,50	3	2,68	3	2,68	4	52	0	0	1	2	0	6	0	0	39	0	1	0	1
TRAVANCINHA	375	225	60,00	150	40,00	1	0,00	5	0,00	7	77	0	6	1	1	0	18	0	0	104	3	1	0	1
VALEZIM	263	168	63,88	95	36,12	1	0,00	2	0,00	6	98	0	4	1	1	0	6	0	0	43	0	4	0	2
VILA COVA À COELHEIRA	328	214	65,24	114	34,76	3	0,00	2	0,00	6	145	1	2	2	2	0	22	0	0	24	1	2	0	2
UNIÃO DAS FREGUESIAS DE SEIA, SÃO ROMÃO E LAPA DOS DINHEIROS	8 095	4 368	53,96	3 727	46,04	35	0,80	37	0,85	164	2158	7	61	185	50	6	297	2	8	1204	15	101	0	38
UNIÃO DE FREGUESIAS DE CARRAGOSELA E VÁRZEA DE MERUGE	512	361	70,51	151	29,49	5	1,39	0	0,00	9	204	0	5	5	0	0	41	0	0	83	2	6	0	1
UNIÃO DE FREGUESIAS DE SAMEICE E SANTA EULÁLIA	519	352	67,82	167	32,18	1	0,28	4	1,14	3	176	0	3	4	2	0	32	0	0	119	2	4	0	2
UNIÃO DE FREGUESIAS DE SANTA MARINHA E SÃO MARTINHO	1 413	784	55,48	629	44,52	9	1,15	12	1,53	16	449	0	9	12	3	1	42	1	1	199	4	19	0	7
UNIÃO DE FREGUESIAS DE TORROSELO E FOLHADOSA	678	398	58,70	280	41,30	4	1,01	7	1,76	15	226	0	12	13	4	0	30	0	0	75	3	9	0	0
UNIÃO DE FREGUESIAS DE TOURAIS E LAJES	1 523	811	53,25	712	46,75	4	0,49	10	1,23	18	305	1	17	4	8	2	78	2	3	343	0	16	0	0
UNIÃO DE FREGUESIAS DE VIDE E CABAÇA	597	286	47,91	311	52,09	3	1,05	9	3,15	5	169	0	7	18	2	1	18	0	0	49	2	2	0	1
<b>TOTAIS</b>	<b>21 068</b>	<b>11 748</b>		<b>9 320</b>		<b>117</b>		<b>158</b>	<b>0,00</b>	<b>331</b>	<b>5 819</b>	<b>16</b>	<b>190</b>	<b>350</b>	<b>97</b>	<b>12</b>	<b>858</b>	<b>7</b>	<b>21</b>	<b>3 429</b>	<b>43</b>	<b>225</b>	<b>4</b>	<b>71</b>
<b>Percentagens</b>			55,76		44,24		1,00		1,34	2,82	49,53	0,14	1,62	2,98	0,83	0,10	7,30	0,06	0,18	29,19	0,37	1,92	0,03	0,60